



interruptor auxiliar adosable en lateral 1NA+1NC bornes de tornillo para interruptor automático 3RV2

Datos técnicos generales		
nombre comercial del producto		SIRIUS
designación del producto		bloque de contactos auxiliares lateral
tipo de producto		bloques de contactos auxiliares laterales
tamaño constructivo del interruptor automático		S00, S0, S2, S3
grado de protección IP frontal según IEC 60529		IP20
protección contra contactos directos frontal según IEC 60529		a prueba de contacto directo con los dedos en caso de contacto vertical por la parte frontal
temperatura ambiente		
<ul style="list-style-type: none"> durante el almacenamiento 	°C	-50 ... +80
<ul style="list-style-type: none"> durante el funcionamiento 	°C	-20 ... +60
Círculo de corriente secundario		
número de contactos NC para contactos auxiliares conmutación instantánea		1
número de contactos NA para contactos auxiliares conmutación instantánea		1
número de contactos conmutados de los contactos auxiliares conmutación instantánea		0
intensidad de empleo		
<ul style="list-style-type: none"> de los contactos auxiliares <ul style="list-style-type: none"> con AC-12 <ul style="list-style-type: none"> con 24 V con 230 V con 400 V con 690 V máx. con AC-15 <ul style="list-style-type: none"> con 24 V con 230 V con 400 V con DC-13 <ul style="list-style-type: none"> con 24 V con 110 V con 220 V con 250 V con AC-15 con 690 V valor asignado 	A	10 10 10 10 10 6 4 3 2 0,5 0,25 0,25 1
Instalación/ fijación/ dimensiones		
tipo de fijación		fijación por enclavable
anchura	mm	9,5
altura	mm	90

profundidad	mm	70
Conexiones/ Bornes		
tipo de conexión eléctrica para circuito auxiliar y circuito de mando		conexión por tornillo
tipo de secciones de conductor conectables		
<ul style="list-style-type: none"> • para contactos auxiliares <ul style="list-style-type: none"> — monofilar — alma flexible <ul style="list-style-type: none"> — con preparación de los extremos de cable • con cables AWG para contactos auxiliares 		2x (0,5 ... 1,5 mm ²), 2x (0,75 ... 2,5 mm ²) 2x (0,5 ... 1,5 mm ²), 2x (0,75 ... 2,5 mm ²) 2x (20 ... 14)
Certificados/ Homologaciones		
certificado de aptitud		CE / UL / CSA / CCC
General Product Approval		







[Confirmation](#)




[KC](#)



Declaration of Conformity	Test Certificates	Marine / Shipping			
		Type Test Certificates/Test Report	Special Test Certificate		

Marine / Shipping	other				
					Environmental Confirmations

other	Railway			
Confirmation		Confirmation	Vibration and Shock	

Más información

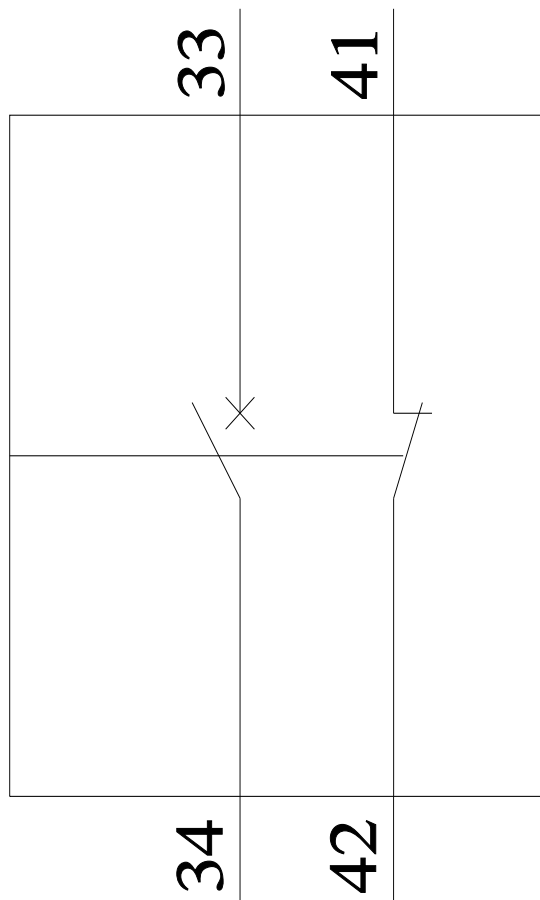
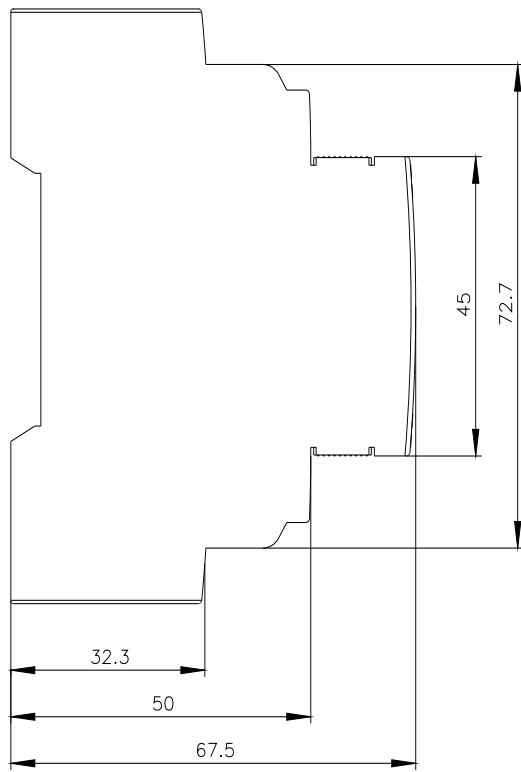
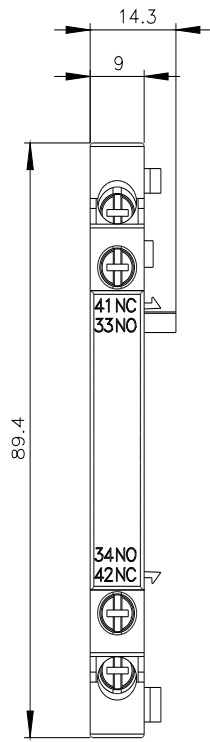
Information- and Downloadcenter (Catálogos, Folletos,...)
<https://www.siemens.com/ic10>

Industry Mall (sistema de pedido online)
<https://mall.industry.siemens.com/mall/es/es/Catalog/product?mlfb=3RV2901-1A>

Generador CAx online
<http://support.automation.siemens.com/WW/CAXorder/default.aspx?lang=en&mlfb=3RV2901-1A>

Service&Support (Manuales, certificados, características, FAQ,...)
<https://support.industry.siemens.com/cs/ww/es/ps/3RV2901-1A>

Base de datos de imágenes (fotos de producto, dibujos acotados 2D, modelos 3D, esquemas de conexiones, macros EPLAN, ...)
http://www.automation.siemens.com/bilddb/cax_de.aspx?mlfb=3RV2901-1A&lang=en



Última modificación:

26/6/2021